



Aufbau-Anleitung

SpareRoll Handy soft



Alle Einzelteile und ein Muster


1. Rolle
2. Großes Endstück
3. Mittelstück
4. Kleines Endstück



1. Teil 2 in die Rolle (Teil 1) in das vorhandene Loch stecken.



2. Rolle umdrehen und Teil 3 in die Öffnung stecken.



3. Teil 4 in das vorhandene Loch einsetzen, Tuch auflegen und mit einem Plastikhammer **VORSICHTIG** einschlagen.



4. Fertiges Werkzeug in die Kartontage 76 legen, Etikett aufkleben. Fertig!